ФЕДЕРАЛЬНАЯ СЛУЖБА
ГОСУДАРСТВЕННОЙ СТАТИСТИКИ

Инвестиционная деятельность в Тульской области

январь - июнь 2023 года

ФЕДЕРАЛЬНАЯ СЛУЖБА
ГОСУДАРСТВЕННОЙ СТАТИСТИКИ

Инвестиционная деятельность

в Тульской области

январь - июнь 2023 года

01 ИНВЕСТИЦИИ В ОСНОВНОЙ КАПИТАЛ

02 СТРУКТУРА ИНВЕСТИЦИЙ В НЕФИНАНСОВЫЕ АКТИВЫ
Без субъектов малого предпринимательства и объема инвестиций, не наблюдаемых прямыми статистическими методами

03 СТРУКТУРА ИНВЕСТИЦИЙ В ОСНОВНОЙ КАПИТАЛ ПО ВИДАМ ОСНОВНЫХ ФОНДОВ

04 СТРУКТУРА ИНВЕСТИЦИЙ В ОСНОВНОЙ КАПИТАЛ ПО ВИДАМ ОСНОВНЫХ ФОНДОВ
Без субъектов малого предпринимательства и объема инвестиций, не наблюдаемых прямыми статистическими методами

05 ДИНАМИКА ИНВЕСТИЦИЙ В ОСНОВНОЙ КАПИТАЛ ПО ОТДЕЛЬНЫМ ВИДАМ ОСНОВНЫХ ФОНДОВ
Без субъектов малого предпринимательства и объема инвестиций, не наблюдаемых прямыми статистическими методами

https://71.rosstat.gov.ru/ При использовании в СМИ ссылка на Туластат обязательна

Отдел статистики строительства, инвестиций и ЖКХ 8 (4872) 36-07-41

ФЕДЕРАЛЬНАЯ СЛУЖБА
ГОСУДАРСТВЕННОЙ СТАТИСТИКИ

Инвестиционная деятельность

в Тульской области

январь - июнь 2023 года

06 ДИНАМИКА ИНВЕСТИЦИЙ В ОСНОВНОЙ КАПИТАЛ ПО ОТДЕЛЬНЫМ ВИДАМ ОСНОВНЫХ ФОНДОВ
Без субъектов малого предпринимательства и объема инвестиций, не наблюдаемых прямыми статистическими методами

07 ДИНАМИКА ИНВЕСТИЦИЙ В ОСНОВНОЙ КАПИТАЛ ПО ВИДАМ ЭКОНОМИЧЕСКОЙ ДЕЯТЕЛЬНОСТИ
Без субъектов малого предпринимательства и объема инвестиций, не наблюдаемых прямыми статистическими методами

08 ТЕМПЫ РОСТА ИНВЕСТИЦИЙ В ОСНОВНОЙ КАПИТАЛ ПО ВИДАМ ЭКОНОМИЧЕСКОЙ ДЕЯТЕЛЬНОСТИ
Без субъектов малого предпринимательства и объема инвестиций, не наблюдаемых прямыми статистическими методами

09 СТРУКТУРА ИНВЕСТИЦИЙ В ОСНОВНОЙ КАПИТАЛ ПО ВИДАМ ЭКОНОМИЧЕСКОЙ ДЕЯТЕЛЬНОСТИ
Без субъектов малого предпринимательства и объема инвестиций, не наблюдаемых прямыми статистическими методами

10 СТРУКТУРА ИНВЕСТИЦИЙ В ОСНОВНОЙ КАПИТАЛ ПО ИСТОЧНИКАМ ФИНАНСИРОВАНИЯ
Без субъектов малого предпринимательства и объема инвестиций, не наблюдаемых прямыми статистическими методами

https://71.rosstat.gov.ru/ При использовании в СМИ ссылка на Туластат обязательна

Отдел статистики строительства, инвестиций и ЖКХ 8 (4872) 36-07-41

ИНВЕСТИЦИИ В ОСНОВНОЙ КАПИТАЛ
ЗА ЯНВАРЬ - ИЮНЬ 2023 ГОДА

Объем инвестиций в основной капитал

Всего	млн рублей	в % к январю-июню 2022 года
	77 081.6	▲ **105.0**

Без субъектов малого предпринимательства и объема инвестиций, не наблюдаемых прямыми статистическими методами

	54 667.8	▲ **110.2**

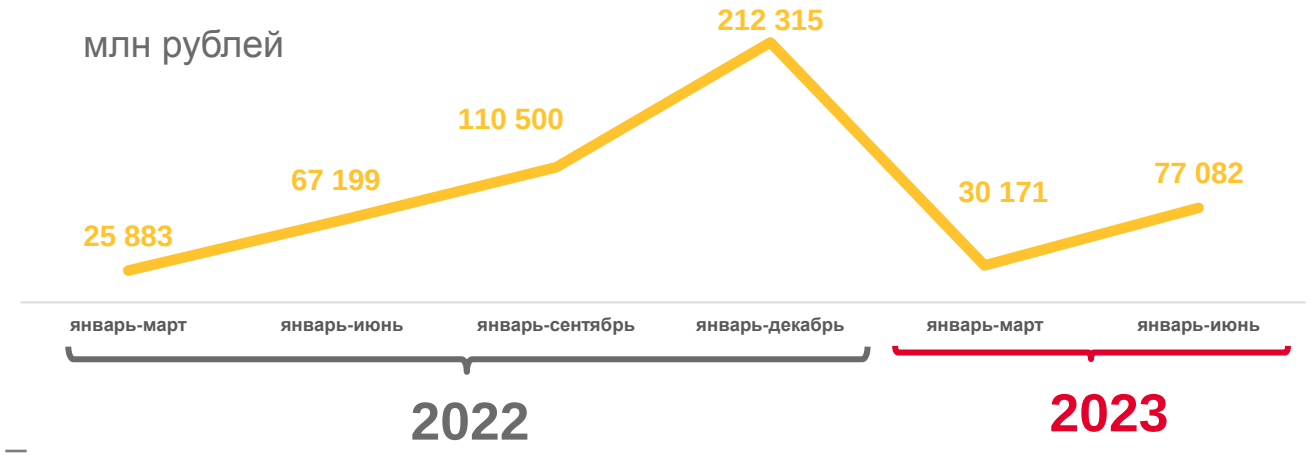

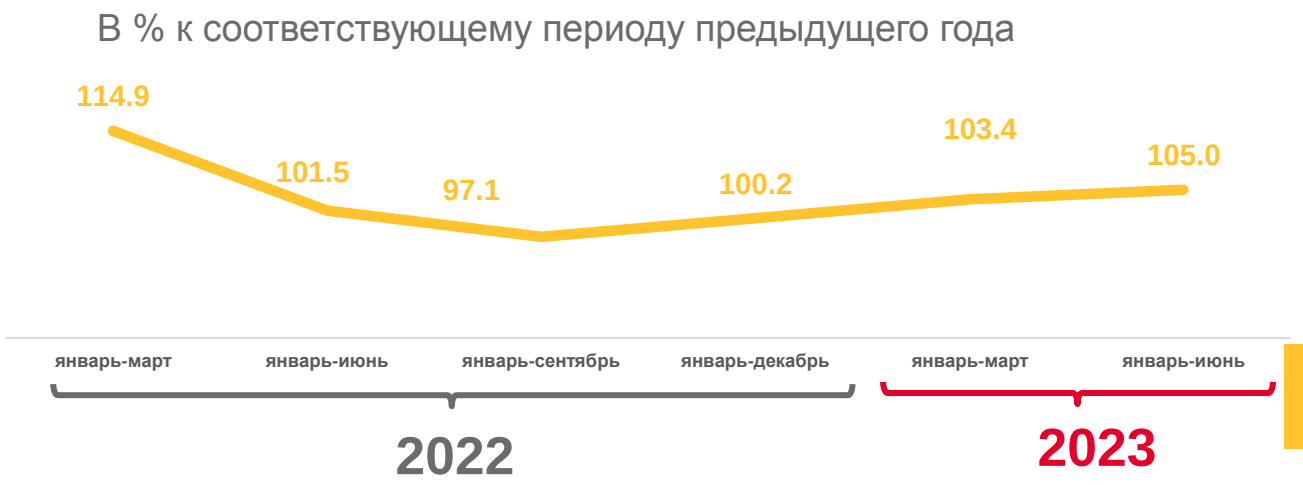

Инвестиции в основной капитал по полному кругу организаций

СТРУКТУРА ИНВЕСТИЦИЙ В НЕФИНАНСОВЫЕ АКТИВЫ*

ЗА ЯНВАРЬ - ИЮНЬ 2023 ГОДА

Объем инвестиций

млн рублей

всего **55 599**

инвестиции в основной капитал **54 668**

инвестиции в непроизведенные активы **931**

всего **931**

в том числе затраты на приобретение:

земли и объектов природопользования **599**

контрактов, договоров аренды, лицензии, деловой репутации организаций ("гудвилла"), деловых связей (маркетинговых активов) **332**

в % к итогу

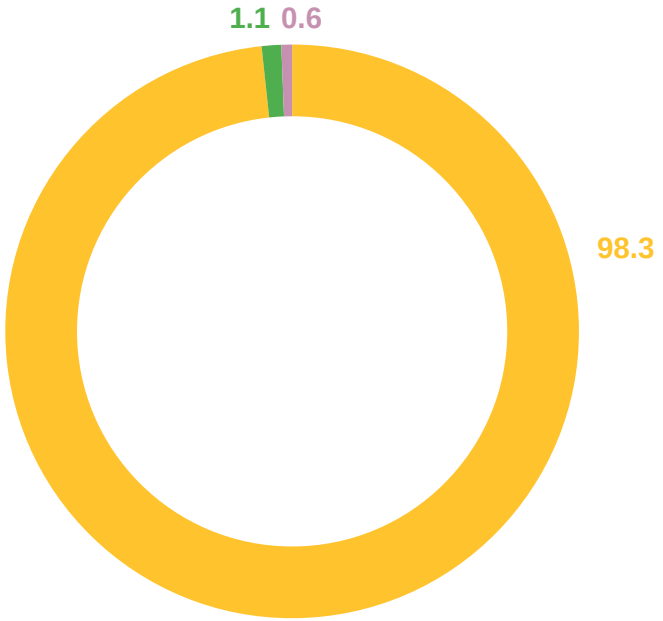

- инвестиции в основной капитал
- затраты на приобретение земли и объектов природопользования
- затраты на приобретение контрактов, договоров аренды, лицензии, гудвилла и маркетинговых активов

* - Без субъектов малого предпринимательства и объема инвестиций, не наблюдаемых прямыми статистическими методами

СТРУКТУРА ИНВЕСТИЦИЙ В ОСНОВНОЙ КАПИТАЛ ПО ВИДАМ ОСНОВНЫХ ФОНДОВ

ЯНВАРЬ - ИЮНЬ, В % К ИТОГУ

2022

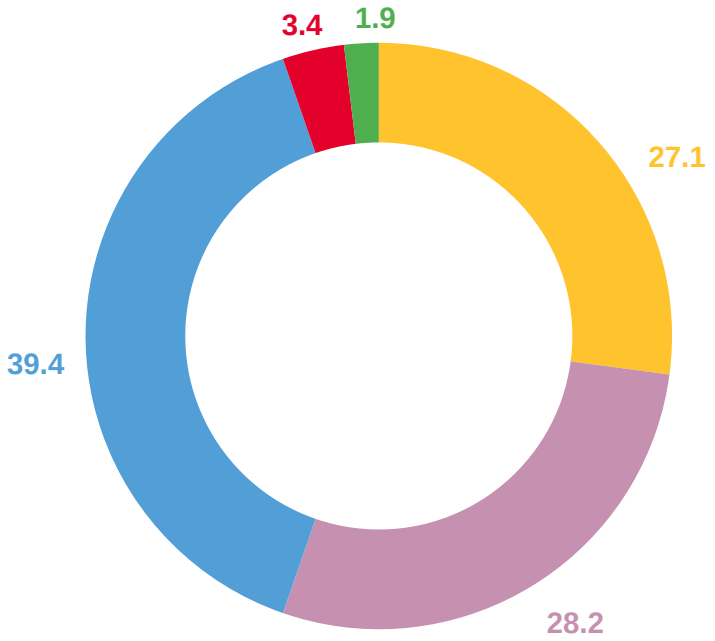

- Жилые здания и помещения
- Здания (кроме жилых) и сооружения, расходы на улучшение земель
- Машины, оборудование, включая хозяйственный инвентарь, транспортные средства и другие объекты
- Объекты интеллектуальной собственности
- Прочие инвестиции

2023

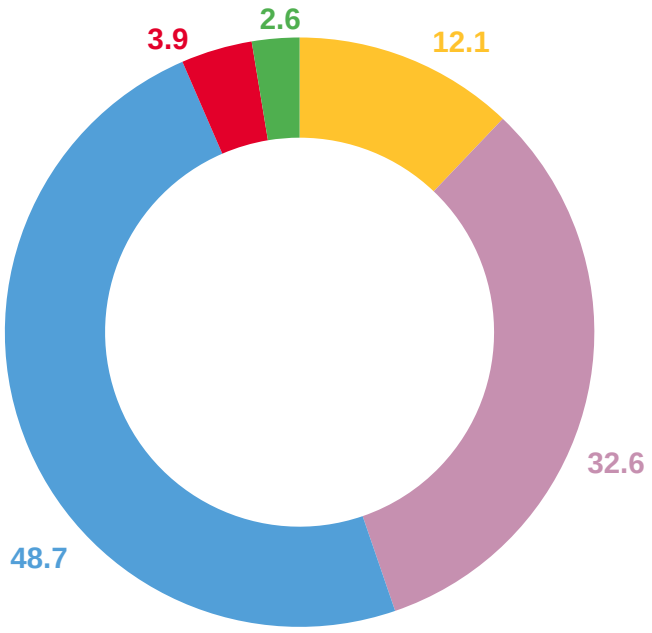

СТРУКТУРА ИНВЕСТИЦИЙ В ОСНОВНОЙ КАПИТАЛ ПО ВИДАМ ОСНОВНЫХ ФОНДОВ

БЕЗ СУБЪЕКТОВ МАЛОГО ПРЕДПРИНИМАТЕЛЬСТВА И ОБЪЕМА ИНВЕСТИЦИЙ, НЕ НАБЛЮДАЕМЫХ ПРЯМЫМИ СТАТИСТИЧЕСКИМИ МЕТОДАМИ

Январь - июнь, в % к итогу

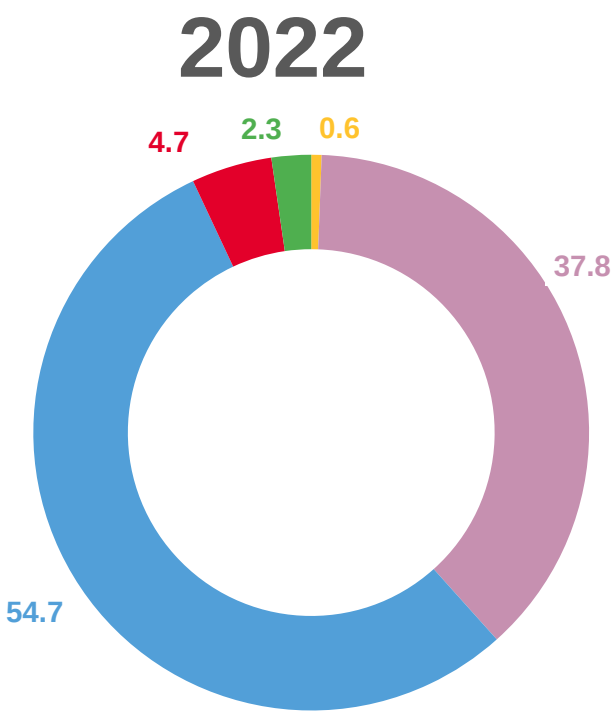

- Жилые здания и помещения
- Здания (кроме жилых) и сооружения, расходы на улучшение земель
- Машины, оборудование, включая хозяйственный инвентарь, и другие объекты
- Объекты интеллектуальной собственности
- Прочие инвестиции

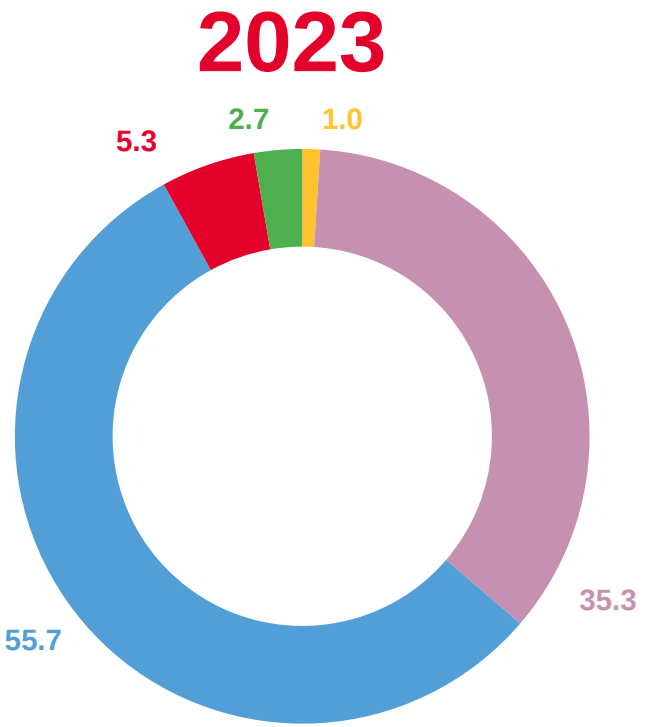

ТУЛАСТАТ

ДИНАМИКА ИНВЕСТИЦИЙ В ОСНОВНОЙ КАПИТАЛ ПО ОТДЕЛЬНЫМ ВИДАМ ОСНОВНЫХ ФОНДОВ

БЕЗ СУБЪЕКТОВ МАЛОГО ПРЕДПРИНИМАТЕЛЬСТВА И ОБЪЕМА ИНВЕСТИЦИЙ, НЕ НАБЛЮДАЕМЫХ ПРЯМЫМИ СТАТИСТИЧЕСКИМИ МЕТОДАМИ

Январь-июнь, млн рублей

Недвижимые основные фонды

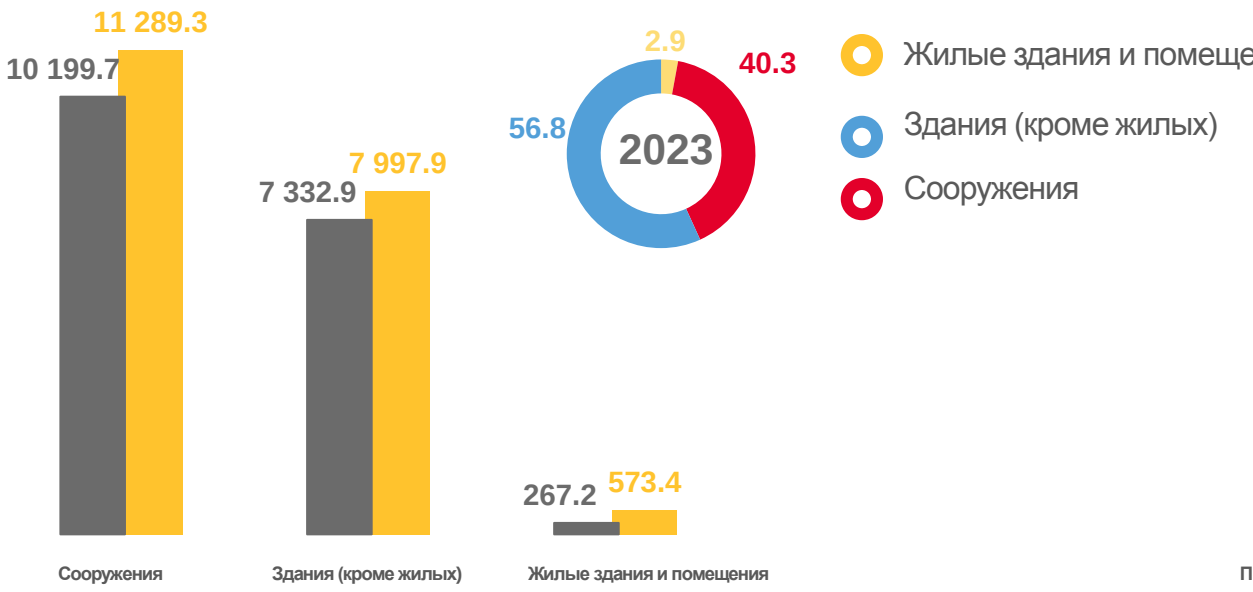

Движимые основные фонды

2022 2023

ДИНАМИКА ИНВЕСТИЦИЙ В ОСНОВНОЙ КАПИТАЛ ПО ОТДЕЛЬНЫМ ВИДАМ ОСНОВНЫХ ФОНДОВ

БЕЗ СУБЪЕКТОВ МАЛОГО ПРЕДПРИНИМАТЕЛЬСТВА И ОБЪЕМА ИНВЕСТИЦИЙ, НЕ НАБЛЮДАЕМЫХ ПРЯМЫМИ СТАТИСТИЧЕСКИМИ МЕТОДАМИ

Январь - июнь, млн рублей

Объекты интеллектуальной собственности

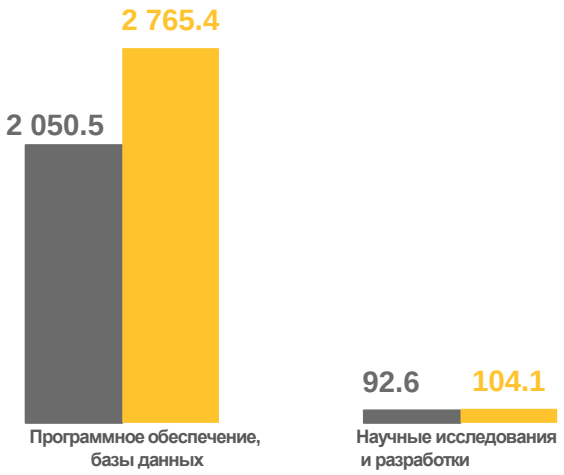

В % к общему объему инвестиций в интеллектуальную собственность

Культивируемые биологические ресурсы

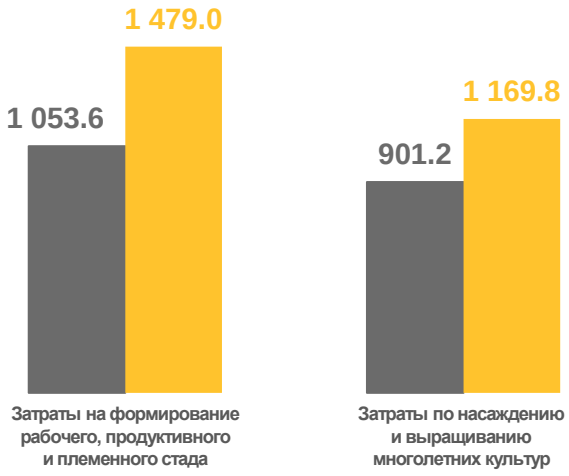

В % к общему объему инвестиций в культивируемые биоресурсы

■ 2022 ■ 2023

ТУЛАСТАТ

ДИНАМИКА ИНВЕСТИЦИЙ В ОСНОВНОЙ КАПИТАЛ ПО ВИДАМ ЭКОНОМИЧЕСКОЙ ДЕЯТЕЛЬНОСТИ*

ЯНВАРЬ - ИЮНЬ, МЛН РУБЛЕЙ

31 302.2 Обрабатывающие производства

5 456.0 Сельское, лесное хозяйство, охота, рыболовство и рыбоводство

154.5 Деятельность финансовая и страховая

91.6 Деятельность гостиниц и предприятий общественного питания

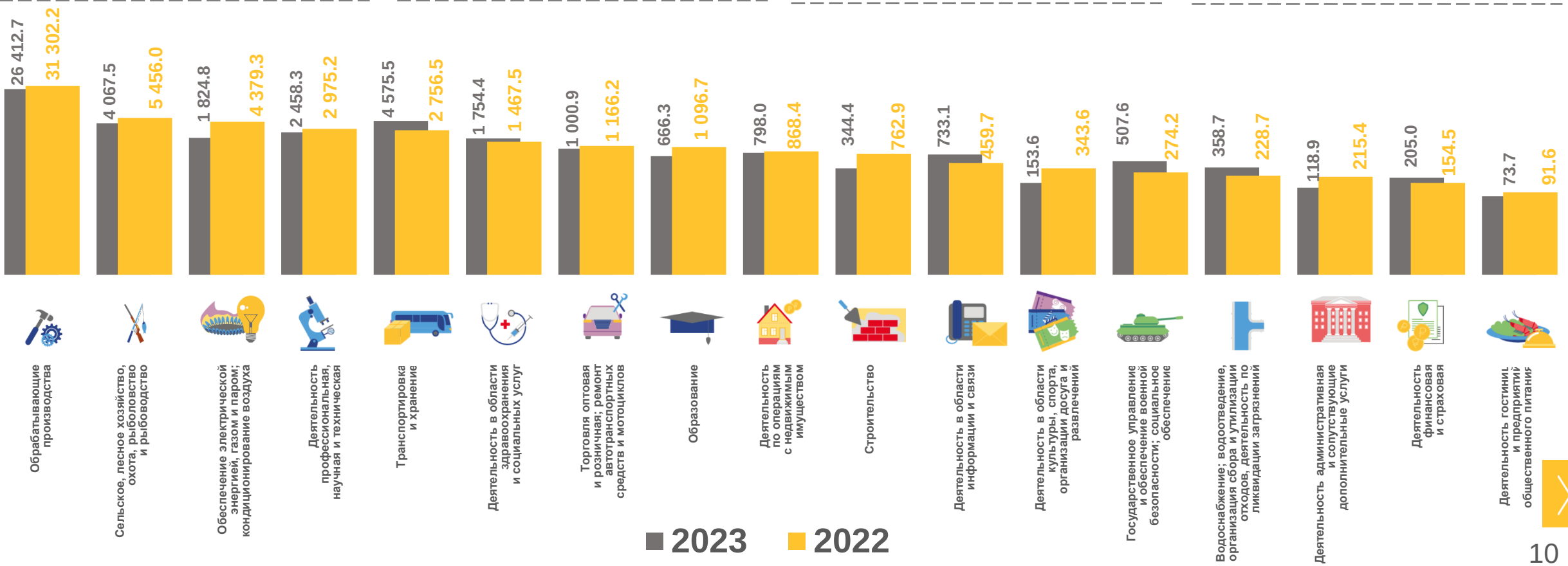

* - Без субъектов малого предпринимательства и объема инвестиций, не наблюдаемых прямыми статистическими методами

ТУЛАСТАТ

ТЕМПЫ РОСТА ИНВЕСТИЦИЙ В ОСНОВНОЙ КАПИТАЛ ПО ВИДАМ ЭКОНОМИЧЕСКОЙ ДЕЯТЕЛЬНОСТИ*

В % К СООТВЕТСТВУЮЩЕМУ ПЕРИОДУ ПРЕДЫДУЩЕГО ГОДА, В СОПОСТАВИМЫХ ЦЕНАХ

253.7% Строительство

210.7% Обеспечение электрической энергией, газом и паром; кондиционирование воздуха

55.5% Деятельность финансовая и страховая

49.3% Государственное управление и обеспечение военной безопасности; социальное обеспечение

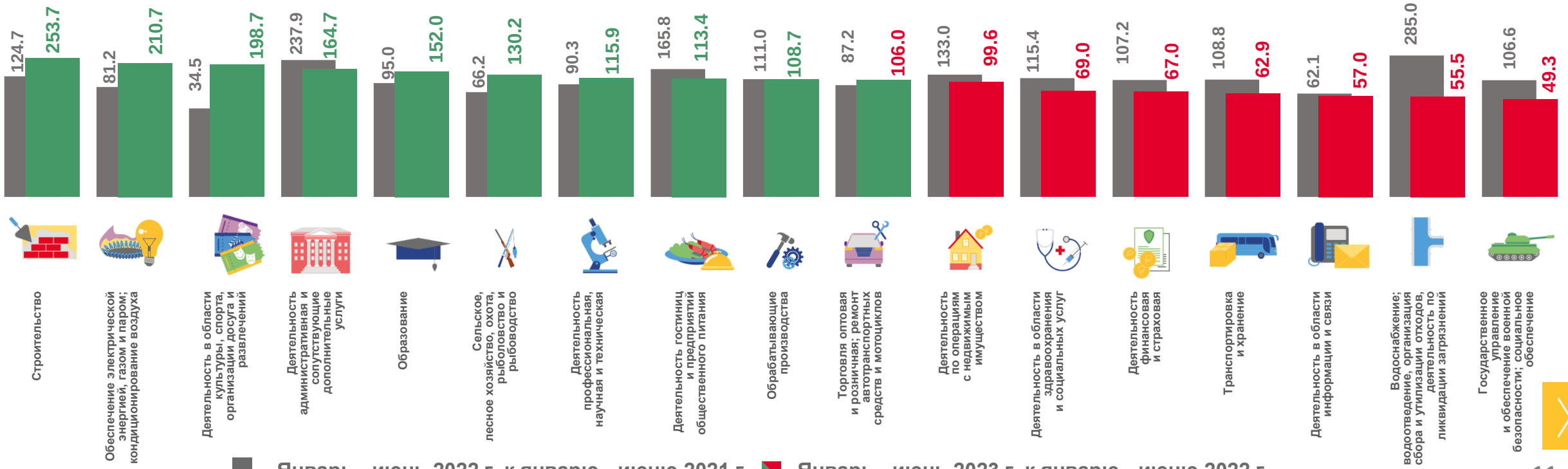

Январь - июнь 2022 г. к январю - июню 2021 г. Январь - июнь 2023 г. к январю - июню 2022 г.

* - Без субъектов малого предпринимательства и объема инвестиций, не наблюдаемых прямыми статистическими методами

СТРУКТУРА ИНВЕСТИЦИЙ В ОСНОВНОЙ КАПИТАЛ ПО ВИДАМ ЭКОНОМИЧЕСКОЙ ДЕЯТЕЛЬНОСТИ

БЕЗ СУБЪЕКТОВ МАЛОГО ПРЕДПРИНИМАТЕЛЬСТВА И ОБЪЕМА ИНВЕСТИЦИЙ, НЕ НАБЛЮДАЕМЫХ ПРЯМЫМИ СТАТИСТИЧЕСКИМИ МЕТОДАМИ

Январь - июнь, в % к итогу

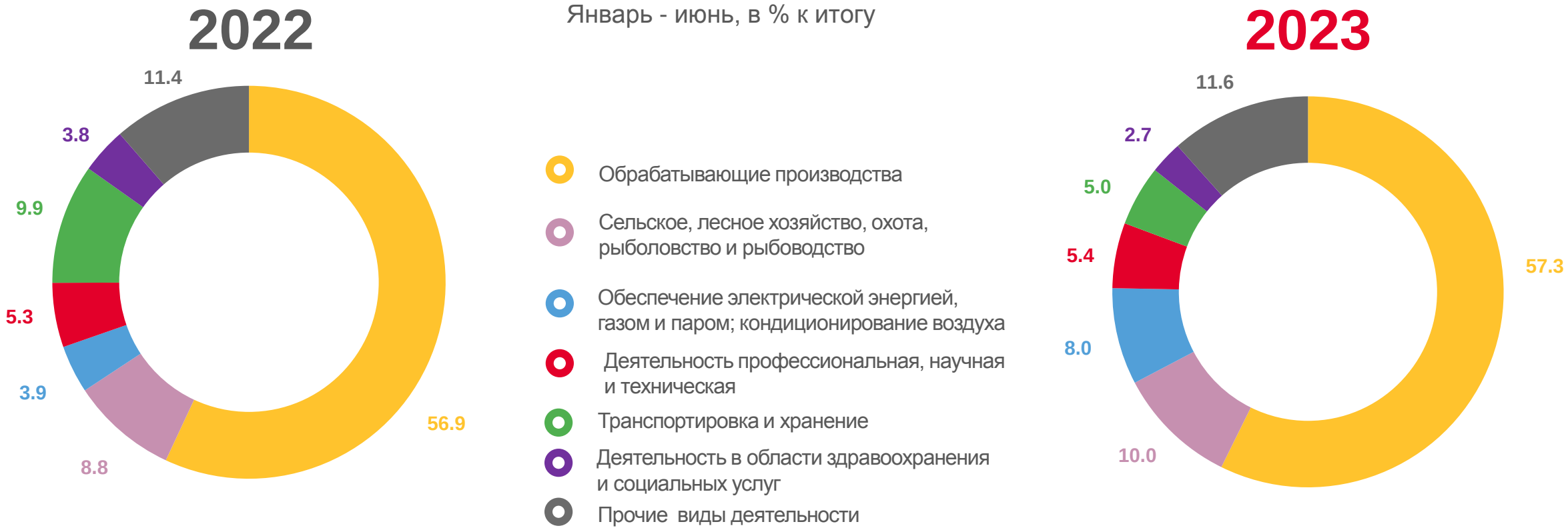

СТРУКТУРА ИНВЕСТИЦИЙ В ОСНОВНОЙ КАПИТАЛ ПО ИСТОЧНИКАМ ФИНАНСИРОВАНИЯ

БЕЗ СУБЪЕКТОВ МАЛОГО ПРЕДПРИНИМАТЕЛЬСТВА И ОБЪЕМА ИНВЕСТИЦИЙ, НЕ НАБЛЮДАЕМЫХ ПРЯМЫМИ СТАТИСТИЧЕСКИМИ МЕТОДАМИ

Январь - июнь 2023 г., в % к итогу

Все источники

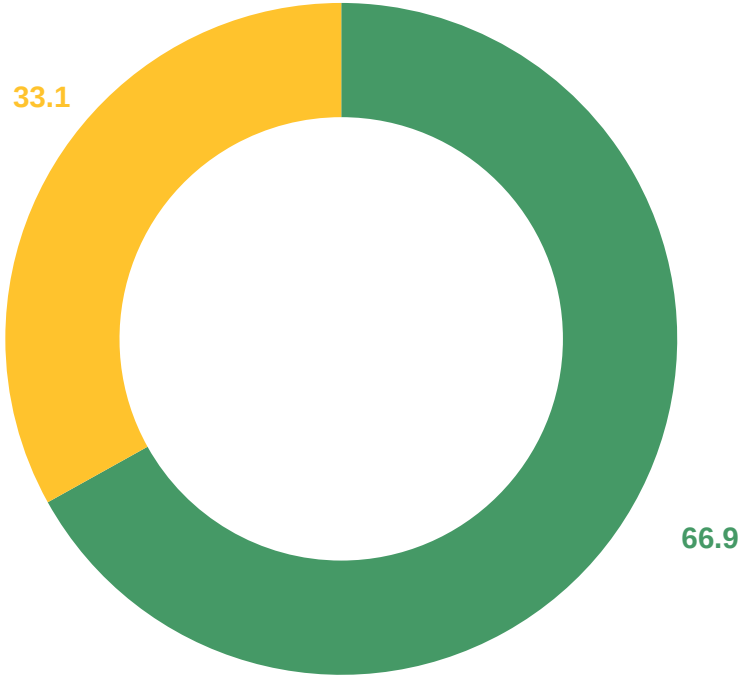

Собственные средства

Привлеченные средства

в том числе привлеченные средства

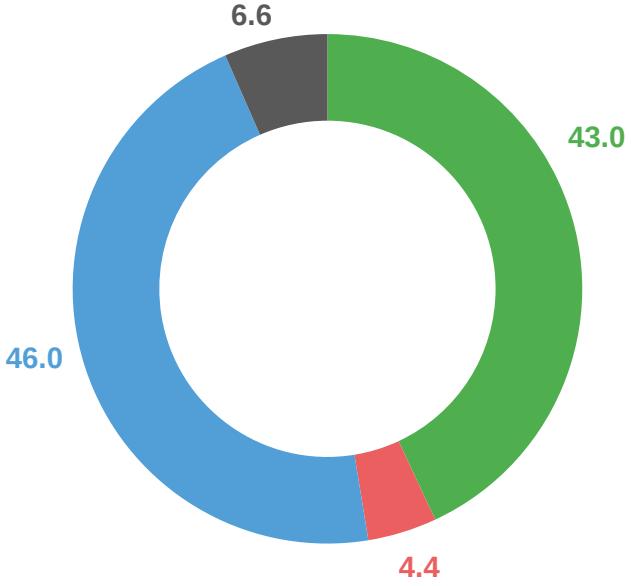

Бюджетные средства

Заемные средства других организаций

Кредиты банков

Прочие привлеченные источники

в том числе бюджетные средства

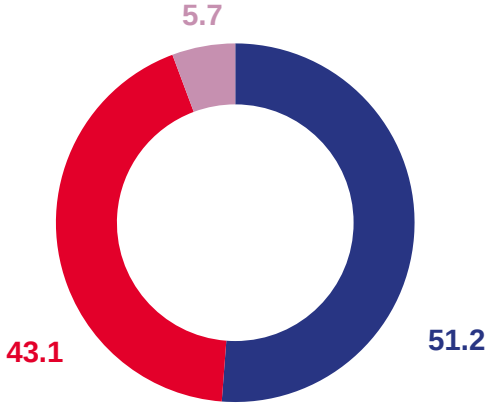

из федерального бюджета

из бюджета субъекта РФ

из местных бюджетов